

الفصل الثالث

الإحصاءات الحيوية  
المواليد والوفيات والزواج والطلاق

**CHAPTER III  
VITAL STATISTICS  
BIRTHS, DEATHS, MARRIAGES  
AND DIVORCES**



## VITAL STATISTICS BIRTHS AND DEATHS, MARRIAGES AND DIVORCES

Vital Statistics is considered as one the main pillars of population statistics. Demographic analysis is a prerequisite to planning for economic and social development.

Through Vital statistics we can adopt indicators reflecting rate, trend of population, characteristics and growth as well as the demographic behavior of the society.

The indicators provided by vital statistics are used as markers to attain short and long term objectives to improve the social and economic situations of all individuals in the society.

This chapter contains data on live births, deaths, infant deaths, marriages and divorces for 2022.

### The Source of the data:

Presented in this chapter are the Annual Vital Statistics Reports Published by The Planning and Statistics Authority annually.

## الإحصاءات الحيوية المواليد والوفيات والزواج والطلاق

تعتبر الإحصاءات الحيوية أحد الأركان الأساسية للإحصاءات السكانية ، كما ويعتبر التحليل الديموغرافي أحد أهم الإستخدامات التي تعتبر ضرورية للقيام بتخطيط التنمية الاقتصادية والاجتماعية .

واعتماداً على الإحصاءات الحيوية يمكن التوصل إلى مؤشرات عن معدل واتجاه النمو السكاني بالإضافة إلى التعرف على الخصائص والسلوك الديموغرافي للمجتمع بشكل عام .

هذا وتستخدم المؤشرات التي توفرها الإحصاءات الحيوية كمعالم لبلوغ الأهداف القصيرة والبعيدة لتحسين الأوضاع الإجتماعية والاقتصادية لكافة أفراد المجتمع .

ويشمل هذا الفصل بيانات عن الو اقععات الحيوية للسكان الخاصة بالمواليد أحياء، الوفيات ، وفيات الرضع ، الزواج والطلاق للعام ٢٠٢٢ .

مصادر البيانات :

البيانات المنشورة في هذا الفصل هي نشرة الإحصاءات الحيوية التي يصدرها جهاز التخطيط والإحصاء سنوياً

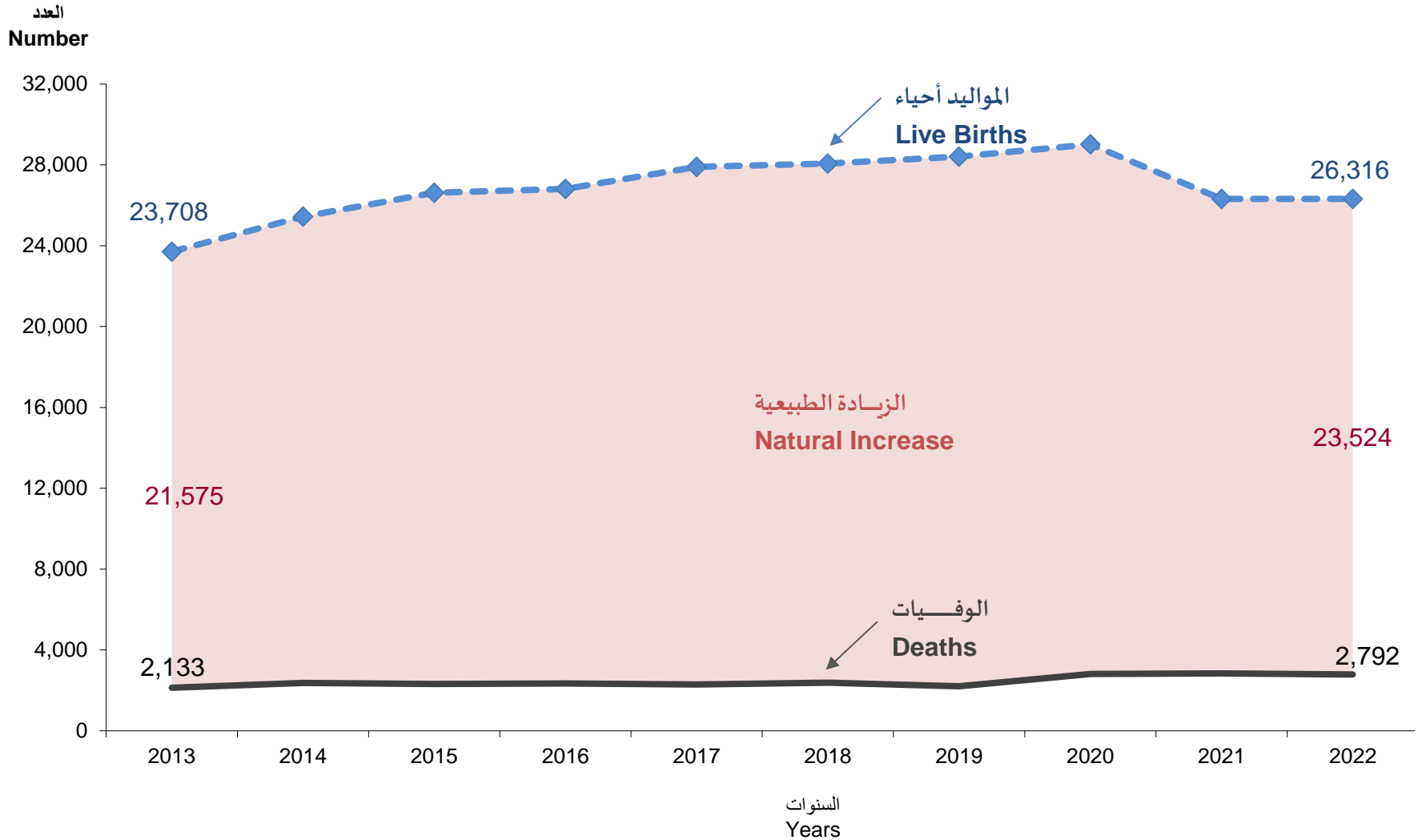
الواقعات الحيوية المسجلة  
٢٠٢٢ - ٢٠١٣  
**REGISTERED VITAL EVENTS**  
**2013 - 2022**

TABLE (33)

جدول (٣٣)

Year	الزيادة الطبيعية Natural Increase	الوفيات Deaths	المواليد Births	السنة
2013	21,575	2,133	23,708	٢٠١٣
2014	23,077	2,366	25,443	٢٠١٤
2015	24,305	2,317	26,622	٢٠١٥
2016	24,469	2,347	26,816	٢٠١٦
2017	25,612	2,294	27,906	٢٠١٧
2018	25,684	2,385	28,069	٢٠١٨
2019	26,212	2,200	28,412	٢٠١٩
2020	26,203	2,811	29,014	٢٠٢٠
2021	23,478	2,841	26,319	٢٠٢١
2022	23,524	2,792	26,316	٢٠٢٢

الواقعات الحيوية المسجلة  
REGISTERED VITAL EVENTS  
2013 - 2022



شكل رقم (17) Graph

المواليد الأحياء المسجلون حسب الجنسية والنوع

٢٠٢٢ - ٢٠١٣

REGISTERED LIVE BIRTHS BY NATIONALITY AND GENDER  
2013 - 2022

Nationality & Gender		المجموع Total					غير قطريين Non-Qataris				قطريون Qataris			الجنسية والنوع السنة
Year	المجموع العام G.Total	نسبة الإناث %Female	إناث Females	نسبة الذكور % Male	ذكور Males	%	المجموع Total	إناث Females	ذكور Males	%	المجموع Total	إناث Females	ذكور Males	
2013	23,708	48.9	11,589	51.1	12,119	67.1	15,901	7,788	8,113	32.9	7,807	3,801	4,006	٢٠١٣
2014	25,443	49.0	12,468	51.0	12,975	68.7	17,489	8,609	8,880	31.3	7,954	3,859	4,095	٢٠١٤
2015	26,622	48.9	13,012	51.1	13,610	69.0	18,378	8,984	9,394	31.0	8,244	4,028	4,216	٢٠١٥
2016	26,816	49.3	13,225	50.7	13,591	70.4	18,878	9,303	9,575	29.6	7,938	3,922	4,016	٢٠١٦
2017	27,906	48.8	13,617	51.2	14,289	71.5	19,962	9,759	10,203	28.5	7,944	3,858	4,086	٢٠١٧
2018	28,069	49.5	13,886	50.5	14,183	72.2	20,266	10,032	10,234	27.8	7,803	3,854	3,949	٢٠١٨
2019	28,412	48.8	13,857	51.2	14,555	73.6	20,916	10,157	10,759	26.4	7,496	3,700	3,796	٢٠١٩
2020	29,014	49.0	14,214	51.0	14,800	75.5	21,916	10,693	11,223	24.5	7,098	3,521	3,577	٢٠٢٠
2021	26,319	48.4	12,726	51.6	13,593	70.3	18,505	8,977	9,528	29.7	7,814	3,749	4,065	٢٠٢١
2022	26,316	49.1	12,920	50.9	13,396	72.8	19,167	9,408	9,759	27.2	7,149	3,512	3,637	٢٠٢٢

جدول (٣٤)

المواليد الأحياء المسجلون حسب الجنسية والنوع والبلدية

٢٠٢٢

REGISTERED LIVE BIRTHS BY NATIONALITY, GENDER AND MUNICIPALITY  
2022

TABLE (35)

جدول (٣٥)

Nationality & Gender Municipality	المجموع Total					غير قطريين Non-Qataris					قطريون Qataris			الجنسية والنوع البلدية
	المجموع العام G.Total	نسبة الإناث %Females	إناث Females	نسبة الذكور % Males	ذكور Males	%	المجموع Total	إناث Females	ذكور Males	%	المجموع Total	إناث Females	ذكور Males	
DOHA	9,875	49.2	4,856	50.8	5,019	44.5	8,532	4,168	4,364	18.8	1,343	688	655	الدوحة
AL RAYYAN	9,353	48.6	4,545	51.4	4,808	31.2	5,977	2,919	3,058	47.2	3,376	1,626	1,750	الريان
AL WAKRA	2,765	49.5	1,370	50.5	1,395	11.3	2,173	1,086	1,087	8.3	592	284	308	الوكرة
UMM SALAL	1,487	51.8	771	48.2	716	4.6	883	466	417	8.4	604	305	299	ام صلال
AL KHOR	804	48.3	388	51.7	416	3.2	620	294	326	2.6	184	94	90	الخور
AL SHAMAL	70	57.1	40	42.9	30	0.2	45	27	18	0.3	25	13	12	الشمال
AL DHAAYEN	1,332	49.1	654	50.9	678	3.5	665	332	333	9.3	667	322	345	الظعابين
AL SHEEHANIYA	485	45.2	219	54.8	266	1.4	272	116	156	3.0	213	103	110	الشيحانية
OUTSIDE QATAR	145	53.1	77	46.9	68	0.0	0	0	0	2.0	145	77	68	خارج قطر
Total	26,316	49.1	12,920	50.9	13,396	100	19,167	9,408	9,759	100	7,149	3,512	3,637	المجموع

المواليد الأحياء المسجلون حسب الشهر والنوع والبلدية

٢٠٢٢

REGISTERED LIVE BIRTHS BY MONTH, GENDER AND MUNICIPALITY  
2022

TABLE (36)

جدول (٣٦)

Municipality	Month	Gender	المجموع Total	ديسمبر Dec.	نوفمبر Nov.	أكتوبر Oct.	سبتمبر Sep.	أغسطس Aug.	يوليو Jul.	يونيو Jun.	مايو May.	أبريل Apr.	مارس Mar.	فبراير Feb.	يناير Jan.	النوع	الشهر
																	البلدية
DOHA	M		5,019	485	470	437	415	437	391	437	405	419	368	384	371	ذكور	الدوحة
	F		4,856	394	443	432	408	448	435	424	396	401	340	359	376	إناث	
	T		9,875	879	913	869	823	885	826	861	801	820	708	743	747	مجموع	
AL RAYYAN	M		4,808	400	420	450	402	423	387	416	405	410	390	362	343	ذكور	الريان
	F		4,545	413	433	429	407	384	385	348	418	353	314	327	334	إناث	
	T		9,353	813	853	879	809	807	772	764	823	763	704	689	677	مجموع	
AL WAKRA	M		1,395	119	126	119	122	125	122	125	109	104	112	113	99	ذكور	الوكرة
	F		1,370	126	138	110	123	100	114	101	136	96	112	96	118	إناث	
	T		2,765	245	264	229	245	225	236	226	245	200	224	209	217	مجموع	
UMM SALAL	M		716	66	54	55	58	61	68	68	52	71	54	53	56	ذكور	ام صلال
	F		771	86	72	66	65	64	66	61	61	54	66	53	57	إناث	
	T		1,487	152	126	121	123	125	134	129	113	125	120	106	113	مجموع	
AL KHOR	M		416	41	33	35	42	42	37	37	31	36	33	22	27	ذكور	الخور
	F		388	40	34	35	34	40	26	20	35	29	38	23	34	إناث	
	T		804	81	67	70	76	82	63	57	66	65	71	45	61	مجموع	
AL SHAMAL	M		30	2	4	1	1	2	4	2	2	2	4	3	3	ذكور	الشمال
	F		40	2	5	4	3	1	6	5	4	5	2	1	2	إناث	
	T		70	4	9	5	4	3	10	7	6	7	6	4	5	مجموع	
AL DHAAYEN	M		678	54	64	55	59	56	61	55	51	61	54	49	59	ذكور	الظعابين
	F		654	44	57	59	54	49	53	58	57	49	72	51	51	إناث	
	T		1,332	98	121	114	113	105	114	113	108	110	126	100	110	مجموع	
AL SHEEHANIYA	M		266	19	18	27	23	33	29	19	24	21	20	17	16	ذكور	الشيحانية
	F		219	14	15	17	15	21	18	17	28	22	15	17	20	إناث	
	T		485	33	33	44	38	54	47	36	52	43	35	34	36	مجموع	
OVERSEAS	M		68	8	2	4	9	5	4	9	9	3	6	4	5	ذكور	خارج قطر
	F		77	3	10	6	4	13	8	4	6	7	6	3	7	إناث	
	T		145	11	12	10	13	18	12	13	15	10	12	7	12	مجموع	
Total	M		13,396	1,194	1,191	1,183	1,131	1,184	1,103	1,168	1,088	1,127	1,041	1,007	979	ذكور	المجموع
	F		12,920	1,122	1,207	1,158	1,113	1,120	1,111	1,038	1,141	1,016	965	930	999	إناث	
	T		26,316	2,316	2,398	2,341	2,244	2,304	2,214	2,206	2,229	2,143	2,006	1,937	1,978	مجموع	

المواليد الأحياء المسجلون حسب الجنسية والنوع وفئة عمر الأم

٢٠٢٢

REGISTERED LIVE BIRTHS BY NATIONALITY, GENDER AND AGE GROUP OF MOTHER  
2022

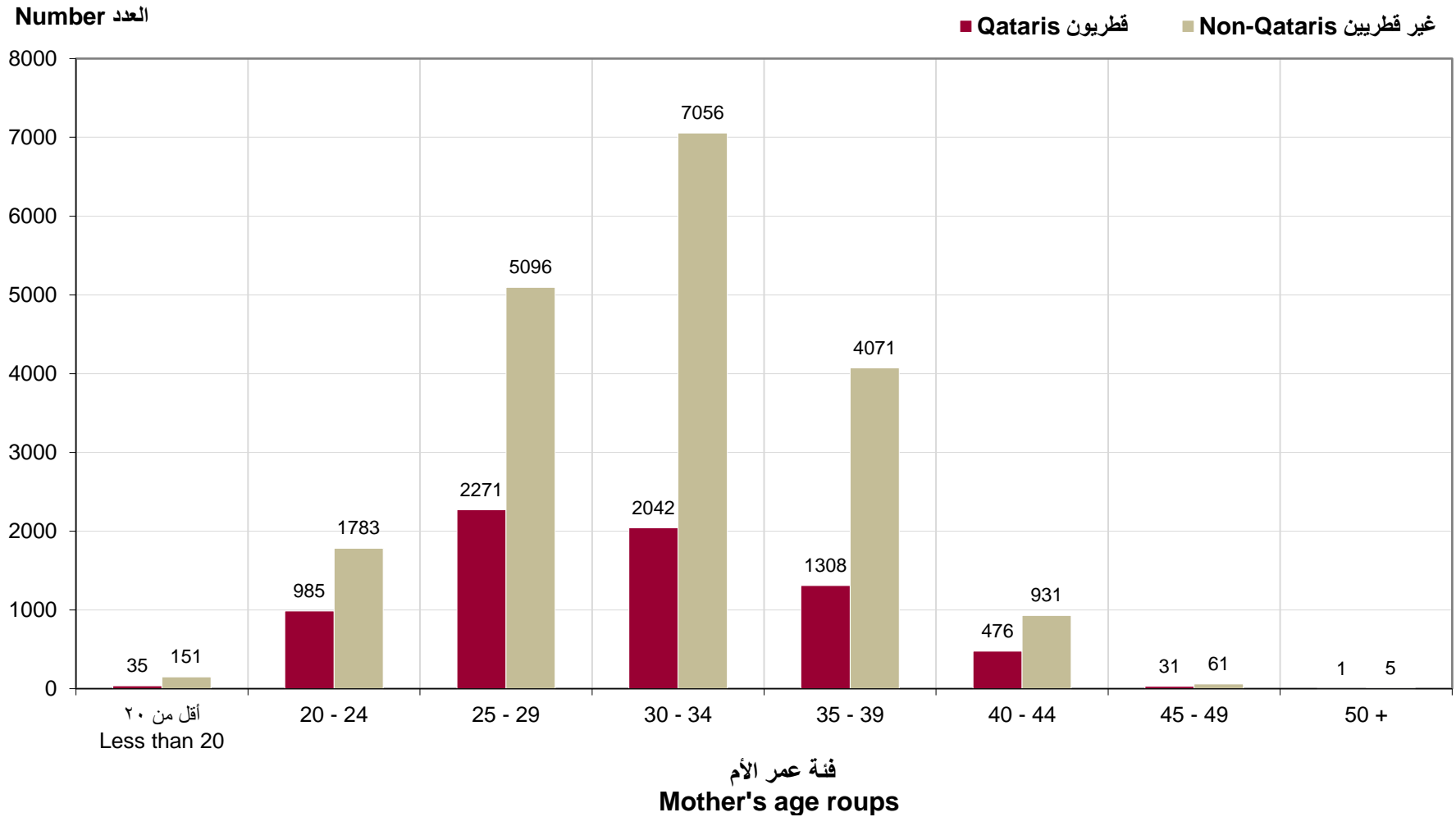
TABLE (37)

جدول (٣٧)

Nationality & Gender Age Group of Mother (in Years)	المجموع Total			غير قطريين Non-Qataris			قطريون Qataris			الجنسية والنوع فئة عمر الأم (بالسنوات)
	المجموع العام G.Total	إناث Females	ذكور Males	المجموع Total	إناث Females	ذكور Males	المجموع Total	إناث Females	ذكور Males	
less than 20	186	88	98	151	72	79	35	16	19	أقل من ٢٠
20 - 24	2,768	1,338	1,430	1,783	846	937	985	492	493	٢٠ - ٢٤
25 - 29	7,367	3,647	3,720	5,096	2,514	2,582	2,271	1,133	1,138	٢٥ - ٢٩
30 - 34	9,098	4,529	4,569	7,056	3,518	3,538	2,042	1,011	1,031	٣٠ - ٣٤
35 - 39	5,379	2,580	2,799	4,071	1,959	2,112	1,308	621	687	٣٥ - ٣٩
40 - 44	1,407	671	736	931	450	481	476	221	255	٤٠ - ٤٤
45 - 49	92	56	36	61	38	23	31	18	13	٤٥ - ٤٩
50 +	6	3	3	5	3	2	1	0	1	+ ٥٠
Not Stated	13	8	5	13	8	5	0	0	0	غير مبيّن
Total	26,316	12,912	13,391	19,154	9,400	9,754	7,149	3,512	3,637	المجموع



المواليد الأحياء المسجلون حسب الجنسية وفئة عمر الأم  
REGISTERED LIVE BIRTHS BY NATIONALITY & AGE GROUP OF MOTHER  
2022



شكل رقم (18) Graph

الوفيات المسجلة حسب الجنسية والنوع والبلدية

٢٠٢٢

REGISTERED DEATHS BY NATIONALITY, GENDER AND MUNICIPALITY  
2022

TABLE (38)

جدول (٣٨)

Nationality & Gender Municipality	Total المجموع					Non-Qataris غير قطريين					Qataris قطريون					الجنسية والنوع البلدية
	المجموع العام G.Total	نسبة الإناث %Females	إناث Females	نسبة الذكور % Males	ذكور Males	%	المجموع Total	غير محدد Not stated	إناث Females	ذكور Males	%	المجموع Total	غير محدد Not stated	إناث Females	ذكور Males	
DOHA	1,887	60.6	515	70.6	1,371	79.7	1,472	1	330	1,141	43.9	415	0	185	230	الدوحة
AL RAYYAN	453	19.3	164	14.9	289	11.5	212	0	51	161	25.5	241	0	113	128	الريان
AL WAKRA	96	4.0	34	3.2	62	3.8	71	0	24	47	2.6	25	0	10	15	الوكرة
UMM SALAL	65	2.8	24	2.1	41	1.7	31	0	8	23	3.6	34	0	16	18	ام صلال
AL KHOR	63	2.1	18	2.3	45	1.7	32	0	6	26	3.3	31	0	12	19	الخور
AL SHAMAL	10	0.6	5	0.3	5	0.3	5	0	2	3	0.5	5	0	3	2	الشمال
AL DHAAYEN	29	1.3	11	0.9	18	0.4	8	0	4	4	2.2	21	0	7	14	الظعابين
AL SHEEHANIYA	42	1.8	15	1.4	27	0.8	15	0	2	13	2.9	27	0	13	14	الشيحانية
OUTSIDE QATAR	147	7.5	64	4.3	83	0.1	1	0	0	1	15.4	146	0	64	82	خارج قطر
Total	2,792	100.0	850	100.0	1,941	100.0	1,847	1	427	1,419	100.0	945	0	423	522	المجموع

الوفيات المسجلة حسب الجنسية والنوع والشهر

٢٠٢٢

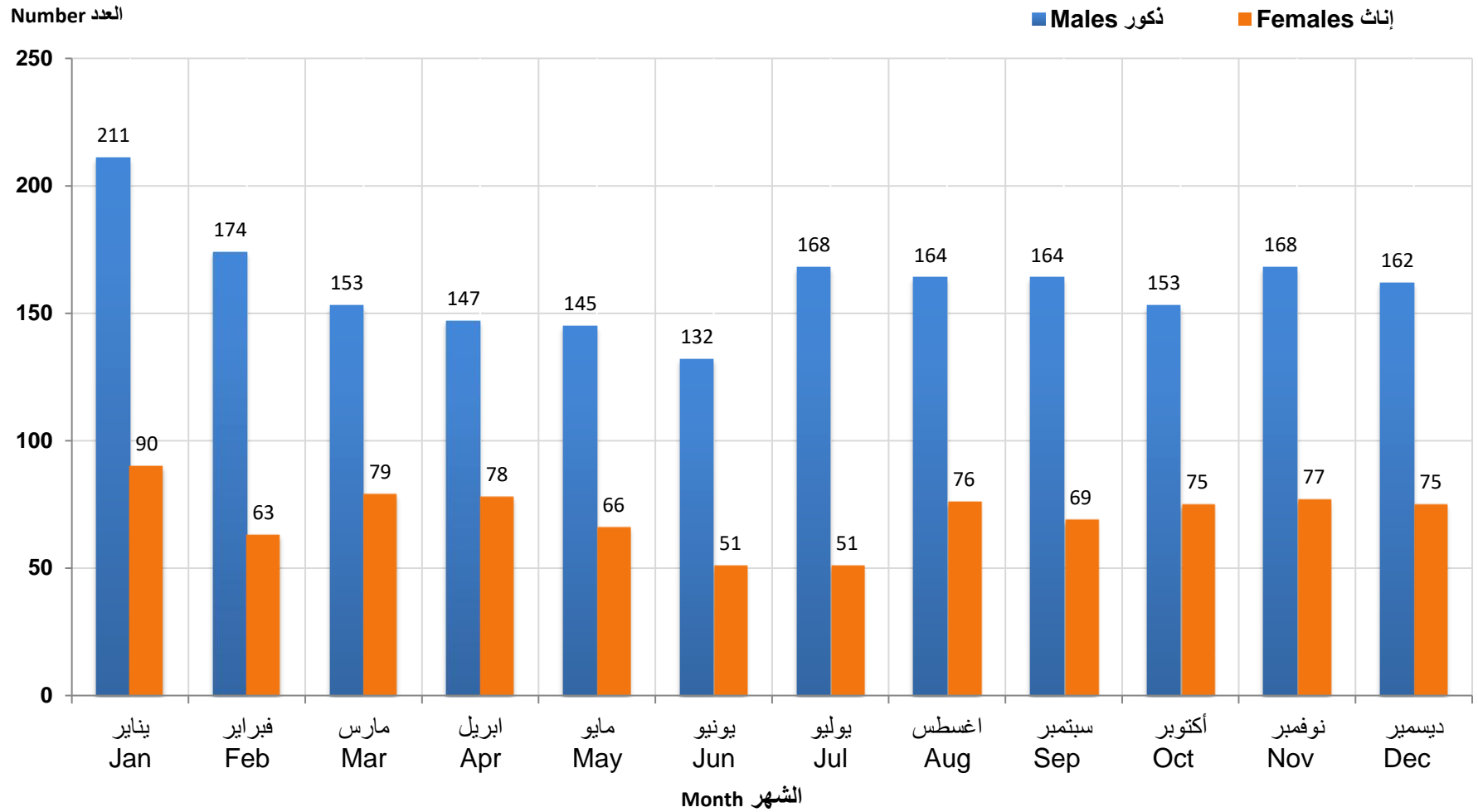
REGISTERED DEATHS BY NATIONALITY , GENDER AND MONTH  
2022

TABLE (39)

جدول (٣٩)

Nationality & Gender Month	المجموع Total				غير قطريين Non-Qataris				قطريون Qataris				الجنسية النوع الشهر
	المجموع العام G.Total	غير محدد Not stated	إناث Females	ذكور Males	المجموع Total	غير محدد Not stated	إناث Females	ذكور Males	المجموع Total	غير محدد Not stated	إناث Females	ذكور Males	
January	301	0	90	211	197	0	43	154	104	0	47	57	يناير
February	237	0	63	174	157	0	35	122	80	0	28	52	فبراير
March	232	0	79	153	156	0	38	118	76	0	41	35	مارس
April	225	0	78	147	132	0	31	101	93	0	47	46	أبريل
May	211	0	66	145	140	0	35	105	71	0	31	40	مايو
June	183	0	51	132	124	0	25	99	59	0	26	33	يونيو
July	219	0	51	168	145	0	19	126	74	0	32	42	يوليو
August	240	0	76	164	168	0	38	130	72	0	38	34	أغسطس
September	233	0	69	164	159	0	41	118	74	0	28	46	سبتمبر
October	228	0	75	153	147	0	39	108	81	0	36	45	أكتوبر
November	245	0	77	168	164	0	44	120	81	0	33	48	نوفمبر
December	238	1	75	162	158	1	39	118	80	0	36	44	ديسمبر
<b>Total</b>	<b>2,792</b>	<b>1</b>	<b>850</b>	<b>1,941</b>	<b>1,847</b>	<b>1</b>	<b>427</b>	<b>1,419</b>	<b>945</b>	<b>0</b>	<b>423</b>	<b>522</b>	<b>المجموع</b>

الوفيات المسجلة حسب الشهر والنوع  
REGISTERED DEATHS BY MONTH AND GENDER  
2022



شكل رقم (19) Graph

الوفيات المسجلة حسب الجنسية والنوع وفئة العمر

٢٠٢٢

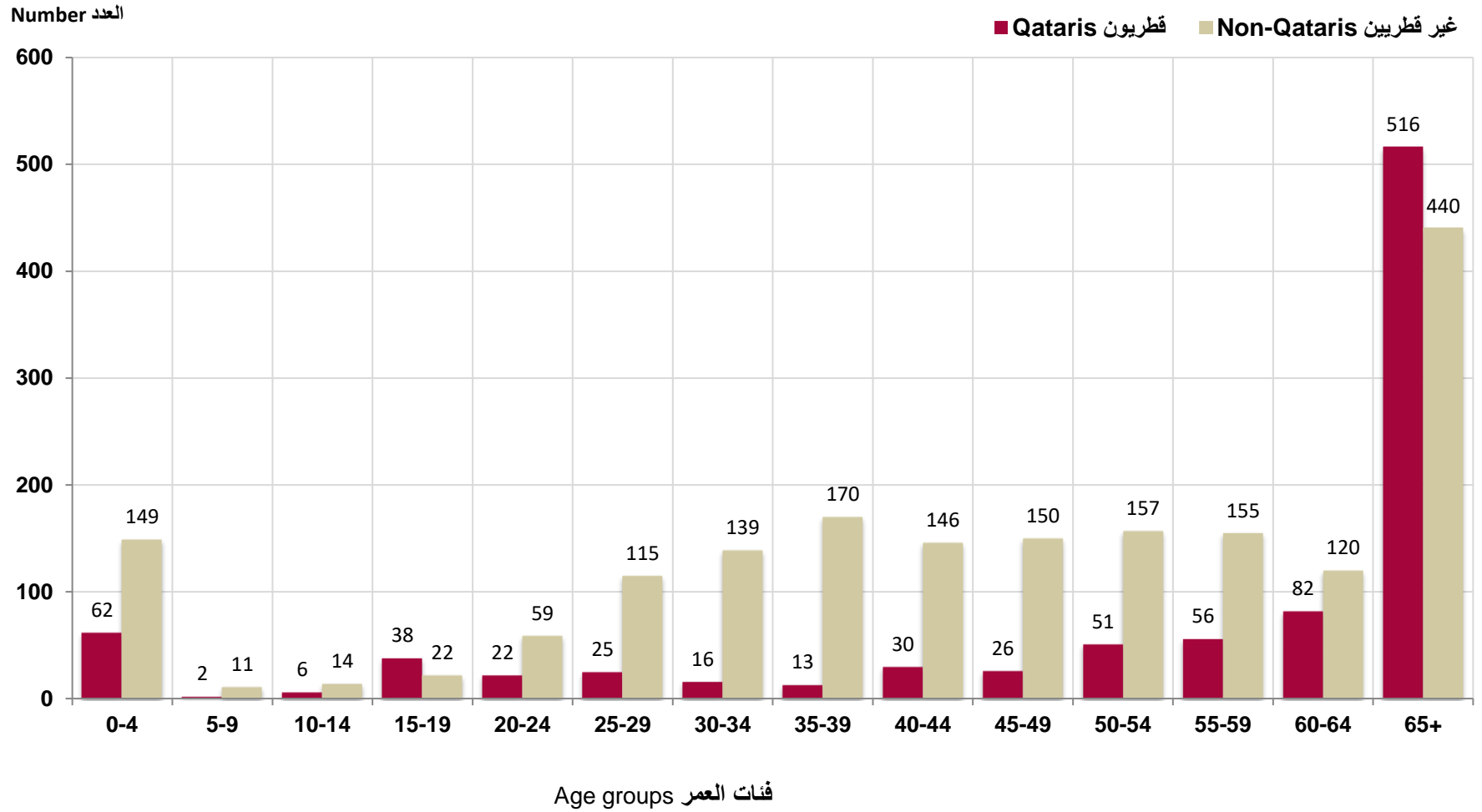
REGISTERED DEATHS BY NATIONALITY , GENDER AND AGE GROUP  
2022

TABLE (40)

جدول (٤٠)

Nationality & Gender Age Group (in Years)	المجموع Total				غير قطريين Non-Qataris				قطريون Qataris				الجنسية والنوع فئة العمر (بالسنوات)
	المجموع Total	إناث Females	غير محدد Not stated	ذكور Males	المجموع Total	غير محدد Not stated	إناث Females	ذكور Males	المجموع Total	غير محدد Not stated	إناث Females	ذكور Males	
Under 1 Year	172	85	1	86	120	1	57	62	52	0	28	24	أقل من عام
1	13	8	0	5	9	0	6	3	4	0	2	2	١
2	10	7	0	3	7	0	4	3	3	0	3	0	٢
3	8	4	0	4	6	0	3	3	2	0	1	1	٣
4	8	6	0	2	7	0	6	1	1	0	0	1	٤
Total	211	110	1	100	149	1	76	72	62	0	34	28	المجموع
5-9	13	4	0	9	11	0	2	9	2	0	2	0	٩ - ٥
10-14	20	6	0	14	14	0	3	11	6	0	3	3	١٤ - ١٠
15 - 19	60	12	0	48	22	0	6	16	38	0	6	32	١٩ - ١٥
20 - 24	81	10	0	71	59	0	5	54	22	0	5	17	٢٤ - ٢٠
25 - 29	140	17	0	123	115	0	11	104	25	0	6	19	٢٩ - ٢٥
30 - 34	155	19	0	136	139	0	14	125	16	0	5	11	٣٤ - ٣٠
35 - 39	183	31	0	152	170	0	23	147	13	0	8	5	٣٩ - ٣٥
40 - 44	176	27	0	149	146	0	13	133	30	0	14	16	٤٤ - ٤٠
45 - 49	176	36	0	140	150	0	23	127	26	0	13	13	٤٩ - ٤٥
50 - 54	208	39	0	169	157	0	22	135	51	0	17	34	٥٤ - ٥٠
55 - 59	211	50	0	161	155	0	28	127	56	0	22	34	٥٩ - ٥٥
60 - 64	202	65	0	137	120	0	30	90	82	0	35	47	٦٤ - ٦٠
65 - 69	201	79	0	122	108	0	32	76	93	0	47	46	٦٩ - ٦٥
70 - 74	185	79	0	106	102	0	41	61	83	0	38	45	٧٤ - ٧٠
75 - 79	171	85	0	86	72	0	30	42	99	0	55	44	٧٩ - ٧٥
80 - 84	160	72	0	88	67	0	24	43	93	0	48	45	٨٤ - ٨٠
85 - 89	149	69	0	80	49	0	23	26	100	0	46	54	٨٩ - ٨٥
90 - 94	57	21	0	36	27	0	11	16	30	0	10	20	٩٤ - ٩٠
95 +	33	19	0	14	15	0	10	5	18	0	9	9	+ ٩٥
Not Stated	0	0	0	0	0	0	0	0	0	0	0	0	غير مبين
Grand Total	2,792	850	1	1,941	1,847	1	427	1,419	945	0	423	522	المجموع العام

الوفيات المسجلة حسب الجنسية وفئات العمر  
REGISTERED DEATHS BY NATIONALITY AND AGE GROUPS  
2022



شكل رقم (20) Graph

الوفيات المسجلة حسب الجنسية والنوع وسبب الوفاة (المراجعة العاشرة القائمة الأساسية)

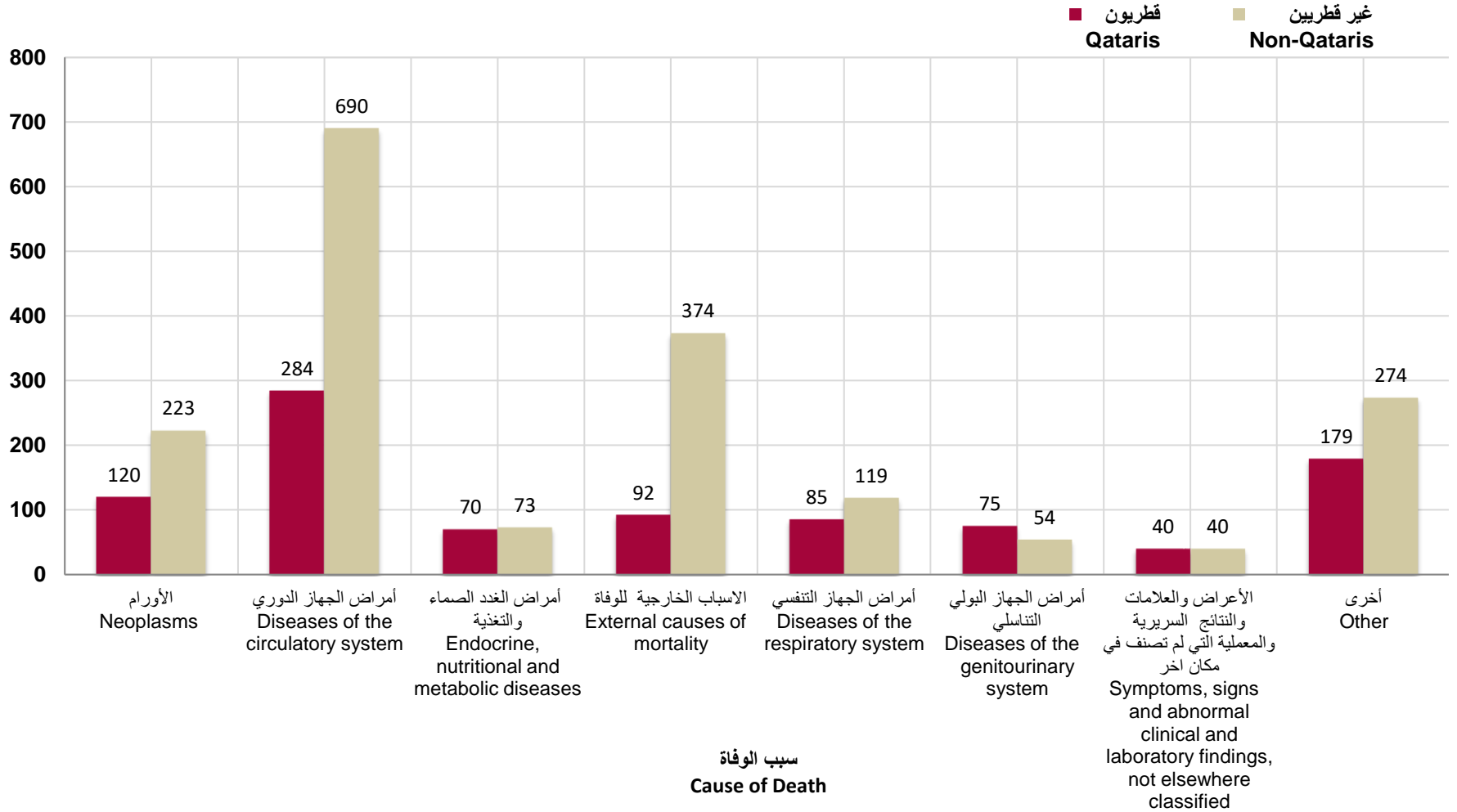
٢٠٢٢

REGISTERED DEATHS BY NATIONALITY , GENDER AND CAUSE OF DEATH ( ICD - 10 BASIC LIST )  
2022

جدول (٤١)

Nationality & Gender Cause of Death		المجموع Total			غير قطريين Non-Qataris			قطريون Qataris			الجنسية والنوع سبب الوفاة			
		المجموع العام G.Total	غير محدد Not stated	إناث Females	ذكور Males	المجموع Total	غير محدد Not stated	إناث Females	ذكور Males	المجموع Total			غير محدد Not stated	إناث Females
(A00 - B99)	Certain infectious and parasitic diseases	70	0	36	34	38	0	18	20	32	0	18	14	امراض معدية وطفيلية معينة (A00 - B99)
(C00 - D48)	Neoplasms	343	0	159	184	223	0	90	133	120	0	69	51	الأورام (C00 - D48)
(D50 - D89)	Diseases of the blood & blood forming organs & certain disorders involving the immune mechanism	10	0	6	4	7	0	3	4	3	0	3	0	امراض الدم واعضاء تكوين الدم واضطرابات معينة تشمل اضطرابات المناعة (D50 - D89)
(E00 - F90)	Endocrine nutritional & metabolic diseases	143	0	60	83	73	0	21	52	70	0	39	31	امراض الغدد الصماء والتغذية والتمثيل الغذائي (E00 - F90)
(G00 - G99)	Diseases of the nervous system	58	0	25	33	44	0	16	28	14	0	9	5	امراض الجهاز العصبي (G00 - G99)
(I00 - I99)	Diseases of the circulatory system	974	0	211	763	690	0	92	598	284	0	119	165	امراض الجهاز الدوري (I00 - I99)
(J00 - J99)	Diseases of the respiratory system	204	0	79	125	119	0	47	72	85	0	32	53	امراض الجهاز التنفسي (J00 - J99)
(k00 - k93)	Diseases of the digestive system	61	0	26	35	33	0	11	22	28	0	15	13	امراض الجهاز الهضمي (k00 - k93)
(L00 - L99)	Diseases of the skin and subcutaneous tissue	3	0	2	1	3	0	2	1	0	0	0	0	امراض الجلد والنسيج تحت الجلد (L00 - L99)
(M00 - M99)	Diseases of the musculoskeletal system and connective tissue	2	0	2	0	1	0	1	0	1	0	1	0	امراض الجهاز الهيكلي العضلي والنسيج الضام (M00 - M99)
(N00 - N99)	Diseases of the genitourinary system	129	0	46	83	54	0	12	42	75	0	34	41	امراض الجهاز البولي التناسلي (N00 - N99)
(O00 - O99)	Pregnancy, childbirth and the puerperium	2	0	2	0	2	0	2	0	0	0	0	0	الحمل والولادة والنفاث (O00 - O99)
(P00 - P96)	Certain conditions originating in the perinatal period	81	0	41	40	56	0	30	26	25	0	11	14	حالات معينة تنشأ في فترة ما حول الولادة (P00 - P96)
(Q00 - Q99)	Congenital malformations deformations & chromosomal abnormalities	64	1	29	34	42	1	16	25	22	0	13	9	التشوهات الخلقية والعياهات والشذوذ الكروموسومي (Q00 - Q99)
(R00 - R99)	Symptoms signs & abnormal clinical & laboratory findings not elsewhere classified	80	0	38	42	40	0	18	22	40	0	20	20	اعراض وعلامات نتائج اكلينيكية معملية غير عادية وغير مصنفة في مكان اخر (R00 - R99)
(V01 - Y98)	External causes of morbidity and mortality	466	0	49	417	374	0	31	343	92	0	18	74	اسباب خارجية للمرض والوفاة (V01 - Y98)
(U00-U85)	Codes for special purposes	102	0	39	63	48	0	17	31	54	0	22	32	رموز لأغراض خاصة (U00-U85)
	Total	2,792	1	850	1,941	1,847	1	427	1,419	945	0	423	522	المجموع

الوفيات المسجلة حسب الجنسية وسبب الوفاة (المراجعة العاشرة القائمة الاساسية)  
Registered Deaths By Nationality And Cause Of Death (ICD 10 Basic List)  
2022



شكل رقم (21) Graph



وفيات الأطفال الرضع (أقل من عام) المسجلة حسب الجنسية والنوع

٢٠٢٢ - ٢٠١٣

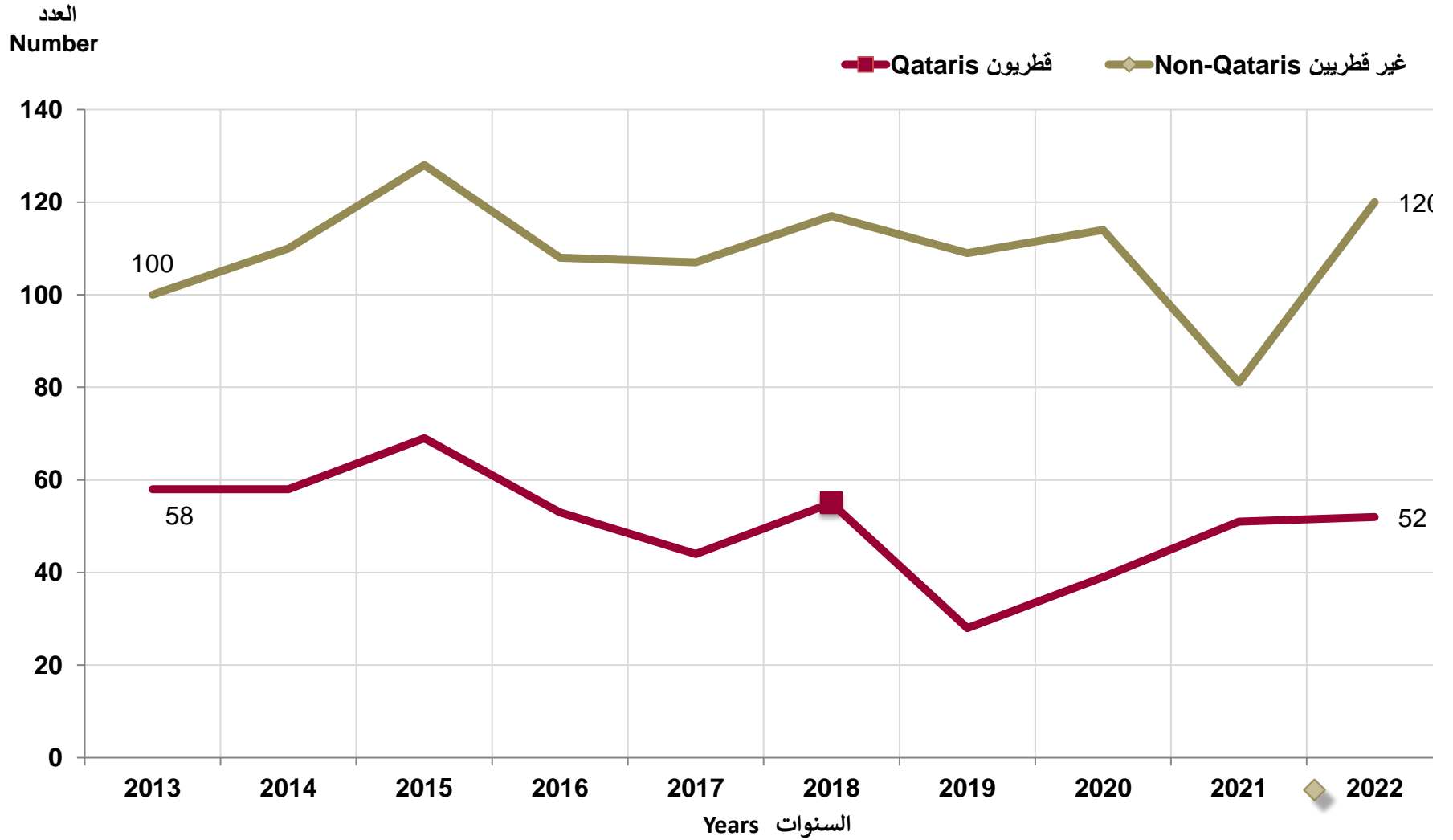
REGISTERED INFANT DEATHS (UNDER ONE YEAR) BY NATIONALITY AND GENDER  
2013 - 2022

TABLE (42)

جدول (٤٢)

Year	المجموع Total				غير قطريين Non-Qataris				قطريون Qataris				الجنسية والنوع السنة
	المجموع العام G.Total	غير محدد Not stated	إناث Females	ذكور Males	المجموع Total	غير محدد Not stated	إناث Females	ذكور Males	المجموع Total	غير محدد Not stated	إناث Females	ذكور Males	
2013	158	0	60	98	100	0	39	61	58	0	21	37	٢٠١٣
2014	168	0	83	85	110	0	52	58	58	0	31	27	٢٠١٤
2015	197	0	95	102	128	0	60	68	69	0	35	34	٢٠١٥
2016	161	0	79	82	108	0	54	54	53	0	25	28	٢٠١٦
2017	151	0	68	83	107	0	53	54	44	0	15	29	٢٠١٧
2018	172	0	89	83	117	0	59	58	55	0	30	25	٢٠١٨
2019	137	0	70	67	109	0	59	50	28	0	11	17	٢٠١٩
2020	153	0	70	83	114	0	53	61	39	0	17	22	٢٠٢٠
2021	132	0	57	75	81	0	38	43	51	0	19	32	٢٠٢١
2022	172	1	85	86	120	1	57	62	52	0	28	24	٢٠٢٢

وفيات الأطفال الرضع المسجلة حسب الجنسية  
REGISTERED INFANT DEATHS BY NATIONALITY  
2013 - 2022



شكل رقم (22) Graph

وفيات الأطفال الرضع (أقل من عام) المسجلة حسب الجنسية والنوع والبلدية  
٢٠٢٢

Registered Infant Deaths (Under One Year) By Nationality, Gender And Municipality  
2022

TABLE (43)

جدول (٤٣)

Nationality & Gender Municipality	المجموع Total				غير قطريين Non-Qataris				قطريون Qataris				الجنسية والنوع البلدية
	المجموع العام G.Total	غير محدد Not stated	إناث Females	ذكور Males	المجموع Total	غير محدد Not stated	إناث Females	ذكور Males	المجموع Total	غير محدد Not stated	إناث Females	ذكور Males	
DOHA	158	1	80	77	113	1	55	57	45	0	25	20	الدوحة
AL RAYYAN	9	0	3	6	5	0	1	4	4	0	2	2	الريان
AL WAKRA	1	0	0	1	1	0	0	1	0	0	0	0	الوكرة
UMM SALAL	2	0	2	0	1	0	1	0	1	0	1	0	ام صلال
AL KHOR	1	0	0	1	0	0	0	0	1	0	0	1	الخور
AL SHAMAL	0	0	0	0	0	0	0	0	0	0	0	0	الشمال
AL DHAAYEN	0	0	0	0	0	0	0	0	0	0	0	0	الظعاين
AL SHEEHANIYA	0	0	0	0	0	0	0	0	0	0	0	0	الشيحانية
OUTSIDE QATAR	1	0	0	1	0	0	0	0	1	0	0	1	خارج قطر
Total	172	1	85	86	120	1	57	62	52	0	28	24	المجموع

وفيات الأطفال الرضع (أقل من عام) المسجلة حسب الجنسية والنوع والشهر

٢٠٢٢

REGISTERED INFANT DEATHS (UNDER ONE YEAR)  
BY NATIONALITY, GENDER AND MONTH  
2022

TABLE (44)

جدول (٤٤)

Nationality & Gender Month	Total المجموع				Non-Qataris غير قطريين				Qataris قطريون				الجنسية والنوع الشهر
	المجموع العام G.Total	غير محدد Not steted	إناث Females	ذكور Males	المجموع Total	غير محدد Not steted	إناث Females	ذكور Males	المجموع Total	غير محدد Not steted	إناث Females	ذكور Males	
January	13	1	5	7	10	1	4	5	3	0	1	2	يناير
February	11	0	7	4	8	0	6	2	3	0	1	2	فبراير
March	11	0	6	5	7	0	2	5	4	0	4	0	مارس
April	12	0	7	5	8	0	4	4	4	0	3	1	أبريل
May	11	0	6	5	8	0	4	4	3	0	2	1	مايو
June	15	0	3	12	14	0	3	11	1	0	0	1	يونيو
July	14	0	3	11	7	0	1	6	7		2	5	يوليو
August	17	0	11	6	7	0	6	1	10	0	5	5	أغسطس
September	16	0	8	8	13	0	6	7	3		2	1	سبتمبر
October	19	0	9	10	18	0	9	9	1	0	0	1	أكتوبر
November	22	0	14	8	13	0	8	5	9	0	6	3	نوفمبر
December	11	0	6	5	7	0	4	3	4	0	2	2	ديسمبر
Total	172	1	85	86	120	1	57	62	52	0	28	24	المجموع

وفيات الأطفال الرضع (أقل من عام) المسجلة حسب الجنسية والنوع والعمر

٢٠٢٢

REGISTERED INFANT DEATHS (UNDER ONE YEAR) BY NATIONALITY, GENDER AND AGE  
2022

TABLE (45)

جدول (٤٥)

Nationality & Gender Age	Total المجموع				Non-Qataris غير قطريين				Qataris قطريون				الجنسية والنوع العمر
	المجموع العام G.Total	غير محدد Not stated	إناث Females	ذكور Males	المجموع Total	غير محدد Not stated	إناث Females	ذكور Males	المجموع Total	غير محدد Not stated	إناث Females	ذكور Males	
<b>Age in Days</b>													<b>العمر بالأيام</b>
Under 1 Day	0	0	0	0	0	0	0	0	0	0	0	0	أقل من يوم
1	78	1	40	37	48	1	25	22	30	0	15	15	١
2	3	0	3	0	1	0	1	0	2	0	2	0	٢
3	3	0	1	2	3	0	1	2	0	0	0	0	٣
4	4	0	4	0	3	0	3	0	1	0	1	0	٤
5	2	0	2	0	2	0	2	0	0	0	0	0	٥
6	0	0	0	0	0	0	0	0	0	0	0	0	٦
7 - 13	11	0	4	7	9	0	2	7	2	0	2	0	٧ - ١٣
14 - 20	8	0	3	5	7	0	3	4	1	0	0	1	١٤ - ٢٠
21 - 27	9	0	5	4	8	0	5	3	1	0	0	1	٢١ - ٢٧
28 - 29	2	0	0	2	2	0	0	2	0	0	0	0	٢٨ - ٢٩
Not Stated	0	0	0	0	0	0	0	0	0	0	0	0	غير مبين
<b>Age in Month</b>													<b>العمر بالشهر</b>
1	18	0	9	9	9	0	4	5	9	0	5	4	١
2	6	0	2	4	4	0	1	3	2	0	1	1	٢
3	6	0	2	4	6	0	2	4	0	0	0	0	٣
4	4	0	2	2	3	0	1	2	1	0	1	0	٤
5	4	0	0	4	3	0	0	3	1	0	0	1	٥
6	1	0	1	0	1	0	1	0	0	0	0	0	٦
7	4	0	4	0	4	0	4	0	0	0	0	0	٧
8	4	0	2	2	3	0	2	1	1	0	0	1	٨
9	5	0	1	4	4	0	0	4	1	0	1	0	٩
10	0	0	0	0	0	0	0	0	0	0	0	0	١٠
11-Under 1 Year	0	0	0	0	0	0	0	0	0	0	0	0	١١ - أقل من عام
Not Stated	0	0	0	0	0	0	0	0	0	0	0	0	غير مبين
Total	172	1	85	86	120	1	57	62	52	0	28	24	المجموع

عقود الزواج وإشهادات الطلاق المسجلة حسب جنسية الزوج

٢٠٢٢ - ٢٠١٨

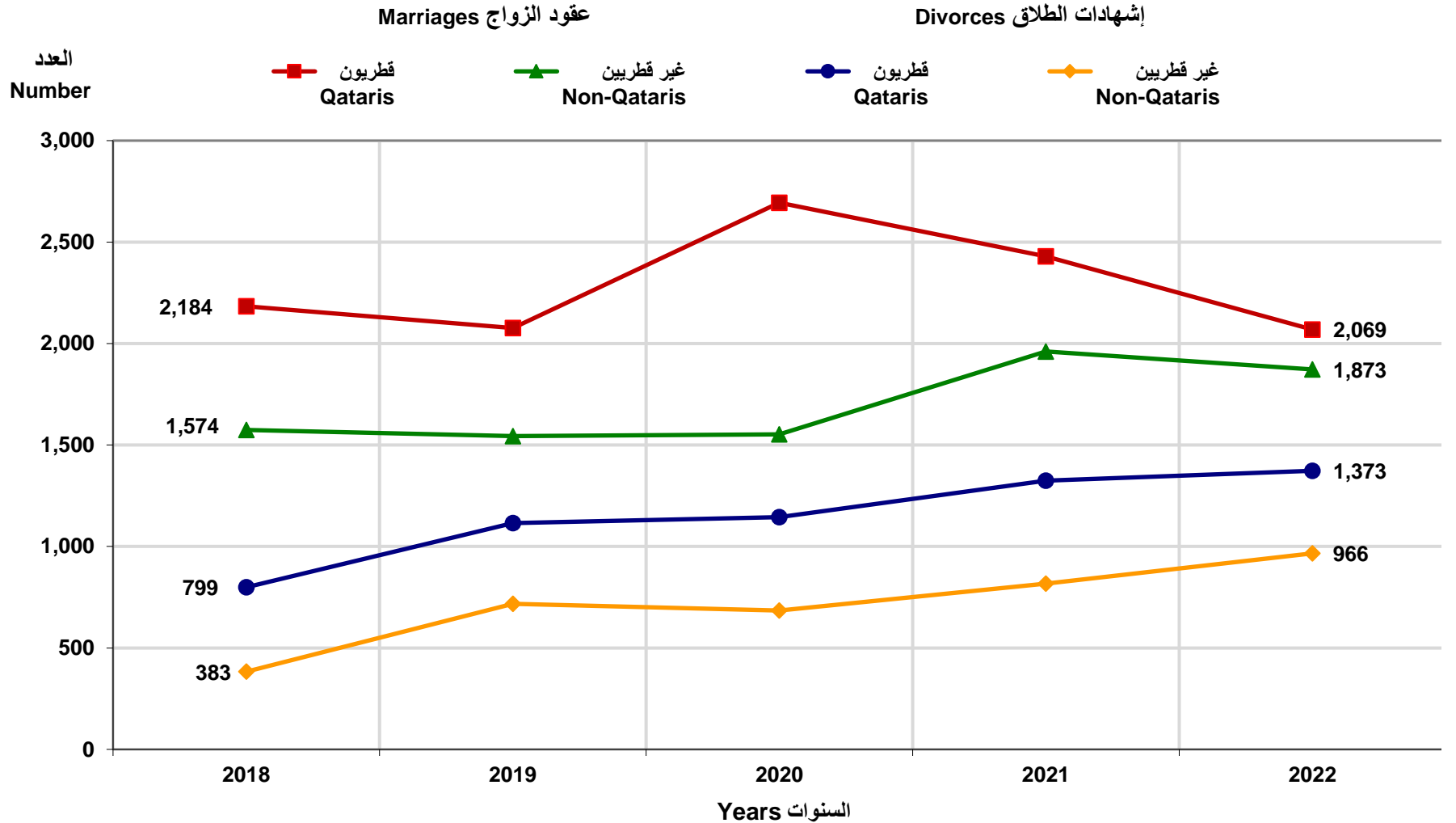
REGISTERED MARRIAGES AND DIVORCES BY HUSBAND'S NATIONALITY  
2018 - 2022

TABLE (46)

جدول رقم (٤٦)

Year	Nationality	Divorces إشهادات الطلاق			Marriages عقود الزواج			Nationality السنة
		المجموع Total	غير قطريين Non-Qataris	قطريون Qataris	المجموع Total	غير قطريين Non-Qataris	قطريون Qataris	
2018		1,182	383	799	3,758	1,574	2,184	٢٠١٨
2019		1,833	718	1,115	3,621	1,544	2,077	٢٠١٩
2020		1,828	684	1,144	4,247	1,553	2,694	٢٠٢٠
2021		2,141	817	1,324	4,390	1,961	2,429	٢٠٢١
2022		2,339	966	1,373	3,942	1,873	2,069	٢٠٢٢

عقود الزواج وإشهادات الطلاق المسجلة حسب جنسية الزوج  
REGISTERED MARRIAGES AND DIVORCES BY HUSBAND'S NATIONALITY  
2018 - 2022



شكل رقم (23) Graph

عقود الزواج حسب الجنسية ومكان إقامة الزوجة والزوج

٢٠٢٢

MARRIAGES BY NATIONALITY, PLACE OF WIFE AND HUSBAND'S RESIDENCE  
2022

Municipality Place of Husband		Municipality (Place of Wife) البلدية (مكان إقامة الزوجة)																				البلدية مكان إقامة الزوج		
		المجموع Total		خارج قطر Outside Qatar		الشحانية Al Shahannia		الظعابين Al Daayen		الشمال Al Shamal		الخور Al Khor		أم صلال Umm Salal		الوكرة Al Wakra		الريان Al Rayyan		الدوحة Doha				
		المجموع Total	غير قطرية Non-Qatari	قطرية Qatari	غير قطرية Non-Qatari	قطرية Qatari	غير قطرية Non-Qatari	قطرية Qatari	غير قطرية Non-Qatari	قطرية Qatari	غير قطرية Non-Qatari	قطرية Qatari	غير قطرية Non-Qatari	قطرية Qatari	غير قطرية Non-Qatari	قطرية Qatari	غير قطرية Non-Qatari	قطرية Qatari	غير قطرية Non-Qatari	قطرية Qatari	غير قطرية Non-Qatari			قطرية Qatari
Doha	Qatari	433	58	375	0	0	0	5	2	36	0	5	2	5	2	42	9	16	12	112	31	154	قطري	الدوحة
	Non-Qatari	768	730	38	0	0	6	1	23	1	2	0	8	0	29	2	50	2	168	19	444	13	غير قطري	
Al Rayyan	Qatari	1027	110	917	0	0	4	40	4	46	0	2	2	14	10	40	6	49	55	585	29	141	قطري	الريان
	Non-Qatari	658	628	30	0	0	7	0	23	0	1	0	5	0	30	5	42	2	334	15	186	8	غير قطري	
Al Wakra	Qatari	154	13	141	0	0	0	5	0	8	0	2	0	2	1	3	3	45	2	50	7	26	قطري	الوكرة
	Non-Qatari	148	143	5	0	0	1	0	7	0	0	0	2	0	6	0	46	3	38	1	43	1	غير قطري	
Umm Salal	Qatari	164	23	141	0	0	0	3	1	28	0	1	1	4	8	31	1	8	5	34	7	32	قطري	ام صلال
	Non-Qatari	124	119	5	0	0	2	0	9	0	0	0	3	0	38	1	4	1	38	1	25	2	غير قطري	
Al Khor	Qatari	54	6	48	0	0	1	1	0	2	0	1	3	11	0	5	0	2	1	13	1	13	قطري	الخور
	Non-Qatari	44	39	5	0	0	0	0	3	0	0	0	14	2	2	1	1	0	8	1	11	1	غير قطري	
Al Shamal	Qatari	12	1	11	0	0	0	1	0	2	0	3	0	1	0	0	0	2	0	2	1	0	قطري	الشمال
	Non-Qatari	5	4	1	0	0	0	0	0	0	3	1	0	0	0	0	0	0	1	0	0	0	غير قطري	
Al Daayen	Qatari	166	24	142	0	0	0	6	10	29	0	1	0	8	3	21	3	8	2	30	6	39	قطري	الظعابين
	Non-Qatari	104	99	5	0	0	1	0	33	1	1	0	1	0	12	1	5	0	26	2	20	1	غير قطري	
Al Shahannia	Qatari	59	5	54	0	0	1	20	0	1	0	0	0	0	1	0	3	2	27	2	2	2	قطري	الشحانية
	Non-Qatari	21	14	7	0	0	3	5	1	0	0	0	0	0	2	0	0	0	5	1	3	1	غير قطري	
Outside Qatar	Qatari	0	0	0	0	0	0	0	0	0	0	0	0	0	0	0	0	0	0	0	0	0	قطري	خارج قطر
	Non-Qatari	1	0	1	0	0	0	0	0	0	0	0	0	0	0	0	0	0	0	0	0	0	غير قطري	
Total	Qatari	2,069	240	1,829	0	0	6	81	17	152	0	15	8	45	24	143	22	133	79	853	84	407	قطري	المجموع
	Non-Qatari	1,873	1,776	97	0	0	20	6	99	2	7	1	33	2	119	10	148	8	618	40	732	28	غير قطري	
	Total	3,942	2,016	1,926	0	0	26	87	116	154	7	16	41	47	143	153	170	141	697	893	816	435	المجموع	

\* It has been documented in the State of Qatar

\* تم توثيقها في دولة قطر



عقود الزواج حسب جنسية الزوج والزوجة والشهر

٢٠٢٢

MARRIAGES BY NATIONALITY OF HUSBAND, NATIONALITY  
OF WIFE AND MONTH  
2022

Table No. (48)

جدول رقم (٤٨)

Month	جنسية الزوجة Nationality of Wife			جنسية الزوج Nationality of Husband			الشهر
	المجموع Total	غير قطريات Non-Qataris	قطريات Qataris	المجموع Total	غير قطريين Non-Qataris	قطريون Qataris	
January	271	175	96	271	147	124	يناير
February	376	195	181	376	186	190	فبراير
March	409	223	186	409	215	194	مارس
April	250	128	122	250	127	123	أبريل
May	347	195	152	347	178	169	مايو
June	381	177	204	381	172	209	يونيو
July	288	144	144	288	138	150	يوليو
August	325	153	172	325	133	192	أغسطس
September	373	162	211	373	151	222	سبتمبر
October	353	162	191	353	144	209	أكتوبر
November	262	136	126	262	126	136	نوفمبر
December	307	166	141	307	156	151	ديسمبر
<b>Total</b>	<b>3,942</b>	<b>2,016</b>	<b>1,926</b>	<b>3,942</b>	<b>1,873</b>	<b>2,069</b>	<b>المجموع</b>

عقود الزواج حسب جنسية الزوجة والزوج

٢٠٢٢

MARRIAGES BY NATIONALITY OF WIFE AND HUSBAND  
2022

Table No. (49)

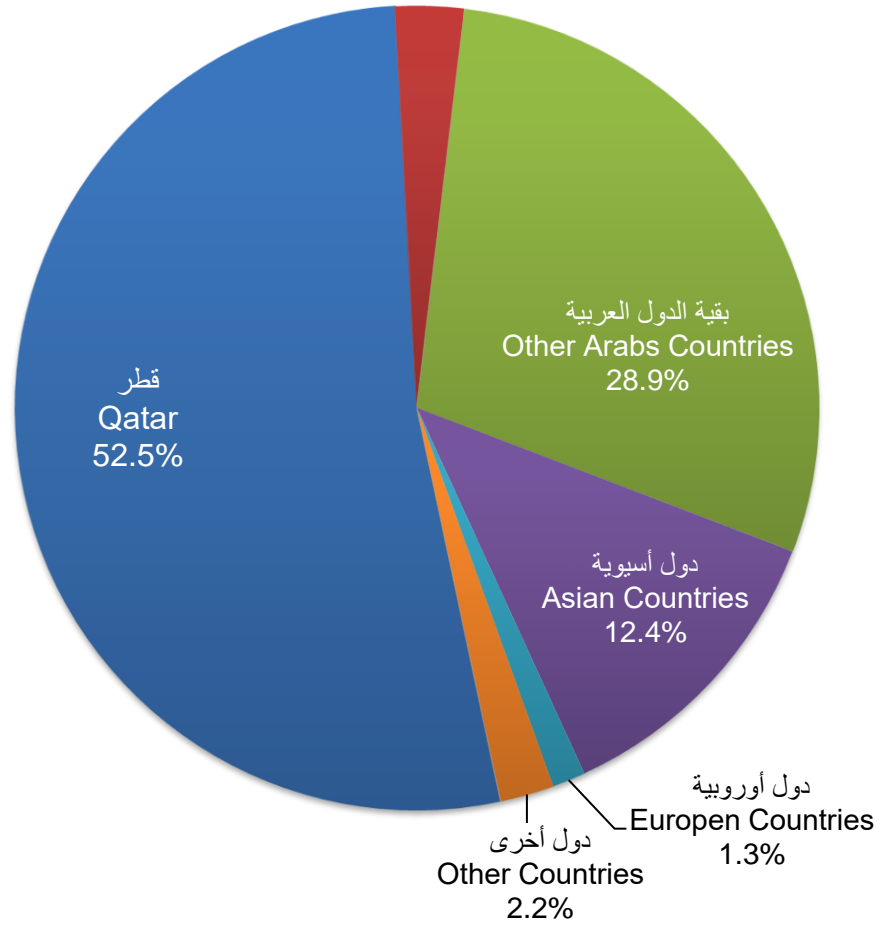
جدول رقم (٤٩)

Nationality of Husband	Nationality of Wife جنسية الزوجة							جنسية الزوج
	المجموع Total	دول أخرى Other Countries	دول أوروبية European Countries	دول آسيوية Asian Countries	بقية الدول العربية Other Arab Countries	بقية دول مجلس التعاون Other G.C.C Countries	قطر QATAR	
Qatar	2,069	6	5	25	87	117	1,829	قطر
Other G.C.C Countries	108	0	2	7	17	13	69	بقية دول مجلس التعاون
Other Arab Countries	1,140	46	75	134	866	1	18	بقية الدول العربية
Asian Countries	487	7	10	425	38	1	6	دول آسيوية
European Countries	53	4	2	15	29	0	3	دول أوروبية
Other Countries	85	14	7	18	44	1	1	دول أخرى
<b>Total</b>	<b>3,942</b>	<b>77</b>	<b>101</b>	<b>624</b>	<b>1,081</b>	<b>133</b>	<b>1,926</b>	<b>المجموع</b>

التوزيع النسبي لعقود الزواج حسب جنسية الزوج  
PERCENTAGE DISTRUBATION OF MARRIAGES BY NATIONALITY OF HUSBAND

2022

بقية دول مجلس التعاون  
Other G.C.C. Countries  
2.7%



شكل رقم (24) Graph

عقود الزواج حسب فئة عمر الزوج وجنسيته  
٢٠٢٢  
MARRIAGES BY HUSBAND'S AGE GROUP AND HIS NATIONALITY  
2022

Table No. (50)

جدول رقم (٥٠)

Nationality of Husband	Age Group of Husband in years فئة عمر الزوج بالسنوات															جنسية الزوج
	المجموع Total	غير مبيّن Not Stated	75+	70-74	65-69	60-64	55-59	50-54	45-49	40-44	35-39	30-34	25-29	20-24	-20	
QATAR	2,069	0	3	1	6	24	25	60	46	74	149	362	809	479	31	قطر
Other G.C.C Countries	108	0	0	0	1	1	2	0	4	13	18	30	20	15	4	بقية دول مجلس التعاون
Other Arab Countries	1,140	0	0	0	1	8	25	24	52	116	221	292	307	86	8	بقية الدول العربية
Asian Countries	487	0	0	0	0	1	4	8	10	15	50	97	183	109	10	دول اسيوية
European Countries	53	0	0	0	0	1	4	2	8	8	9	4	13	2	2	دول اوروبية
Other Countries	85	0	0	0	0	1	0	1	9	9	13	19	25	6	2	دول اخرى
<b>Total</b>	<b>3,942</b>	<b>0</b>	<b>3</b>	<b>1</b>	<b>8</b>	<b>36</b>	<b>60</b>	<b>95</b>	<b>129</b>	<b>235</b>	<b>460</b>	<b>804</b>	<b>1,357</b>	<b>697</b>	<b>57</b>	<b>المجموع</b>

عقود الزواج حسب فئة عمر الزوجة وجنسيته

٢٠٢٢

MARRIAGES BY WIFE'S AGE GROUP AND HER NATIONALITY  
2022

Table No. (51)

جدول رقم (٥١)

Nationality of Wife	Age Group of Wife in years فئة عمر الزوجة بالسنوات												جنسية الزوجة
	المجموع Total	غير مبيّن Not Stated	60+	55-59	50-54	45-49	40-44	35-39	30-34	25-29	20-24	-20	
QATAR	1,926	8	2	4	15	34	64	110	222	515	767	185	قطر
Other G.C.C Countries	133	4	0	0	0	1	3	15	21	35	33	21	بقية دول مجلس التعاون
Other Arab Countries	1,081	8	4	6	12	34	60	112	223	329	245	48	بقية الدول العربية
Asian Countries	624	6	0	0	4	9	24	67	126	195	143	50	دول اسيوية
European Countries	101	5	0	0	0	3	10	9	23	30	17	4	دول اوروبية
Other Countries	77	1	1	0	3	7	5	9	17	20	11	3	دول اخرى
<b>Total</b>	<b>3,942</b>	<b>32</b>	<b>7</b>	<b>10</b>	<b>34</b>	<b>88</b>	<b>166</b>	<b>322</b>	<b>632</b>	<b>1,124</b>	<b>1,216</b>	<b>311</b>	<b>المجموع</b>

عقود الزواج حسب فئة عمر الزوجة والزوج

٢٠٢٢

MARRIAGES BY AGE GROUP OF WIFE AND HUSBAND  
2022

Table No. (52)

جدول رقم (٥٢)

Age Group of Husband In Years	Age Group of Wife in years فئة عمر الزوجة بالسنوات												فئات عمر الزوج بالسنوات
	المجموع Total	غير مبين Not Stated	60+	55-59	50-54	45-49	40-44	35-39	30-34	25-29	20-24	-20	
-20	57	2	0	0	0	0	1	2	4	5	20	23	٢٠-
20-24	697	5	1	0	0	1	1	4	6	84	410	185	٢٤-٢٠
25-29	1,357	6	0	0	0	7	6	16	83	554	603	82	٢٩-٢٥
30-34	804	9	1	3	1	3	15	60	243	317	138	14	٣٤-٣٠
35-39	460	5	1	1	1	12	30	87	180	107	31	5	٣٩-٣٥
40-44	235	0	1	0	4	16	34	72	66	29	11	2	٤٤-٤٠
45-49	129	4	0	1	5	18	26	37	24	14	0	0	٤٩-٤٥
50-54	95	1	0	0	10	13	25	25	12	8	1	0	٥٤-٥٠
55-59	60	0	1	2	5	9	15	12	10	6	0	0	٥٩-٥٥
60-64	36	0	0	2	7	9	11	4	2	0	1	0	٦٤-٦٠
65-69	8	0	0	1	1	0	1	3	2	0	0	0	٦٩-٦٥
70-74	1	0	1	0	0	0	0	0	0	0	0	0	٧٤-٧٠
75+	3	0	1	0	0	0	1	0	0	0	1	0	+٧٥
Not Stated	0	0	0	0	0	0	0	0	0	0	0	0	غير مبين
Total	3,942	32	7	10	34	88	166	322	632	1,124	1,216	311	المجموع

إشهادات الطلاق حسب الجنسية ومكان إقامة الزوجة والزوج

٢٠٢٢

DIVORCES BY NATIONALITY, PLACE OF WIFE AND HUSBAND'S RESIDENCE  
2022

Table No. (53)

جدول رقم (٥٣)

Municipality Place of Husband	Municipality (Place of Wife) البلدية (مكان إقامة الزوجة)																				البلدية مكان إقامة الزوج			
	المجموع Total		خارج قطر Outside Qatar		الشحانية Al Shahannia		الظعاين Al Daayen		الشمال Al Shamal		الخور Al Khor		أم صلال Umm Salal		الوكرة Al Wakra		الريان Al Rayyan		الدوحة Doha					
	المجموع Total	غير قطرية Non- Qatari	قطرية Qatari	غير قطرية Non- Qatari	قطرية Qatari	غير قطرية Non- Qatari	قطرية Qatari	غير قطرية Non- Qatari	قطرية Qatari	غير قطرية Non- Qatari	قطرية Qatari	غير قطرية Non- Qatari	قطرية Qatari	غير قطرية Non- Qatari	قطرية Qatari	غير قطرية Non- Qatari	قطرية Qatari	غير قطرية Non- Qatari	قطرية Qatari	غير قطرية Non- Qatari		قطرية Qatari		
Doha	Qatari	316	56	260	4	0	0	1	2	21	0	1	0	7	4	22	3	20	6	77	37	111	قطري	الدوحة
	Non-Qatari	426	396	30	2	0	2	2	4	2	0	1	2	0	10	2	20	4	73	6	283	13	غير قطري	
Al Rayyan	Qatari	629	113	516	8	3	2	22	2	24	0	2	1	10	2	26	2	22	52	325	44	82	قطري	الريان
	Non-Qatari	338	305	33	0	0	2	1	12	1	1	0	0	1	17	4	13	0	173	21	87	5	غير قطري	
Al Wakra	Qatari	104	18	86	0	0	0	3	0	6	0	0	1	2	0	4	9	30	3	20	5	21	قطري	الوكرة
	Non-Qatari	67	61	6	0	0	0	0	1	0	0	0	0	0	0	0	25	2	17	2	18	2	غير قطري	
Umm Salal	Qatari	116	22	94	2	0	0	0	2	9	0	0	1	1	9	33	2	3	2	30	4	18	قطري	أم صلال
	Non-Qatari	53	49	4	0	0	0	0	1	0	0	0	2	0	22	3	3	0	12	1	9	0	غير قطري	
Al Khor	Qatari	34	6	28	0	0	0	1	0	1	0	0	4	9	0	2	0	0	1	8	1	7	قطري	الخور
	Non-Qatari	16	13	3	0	0	0	0	0	0	0	0	10	1	0	0	0	0	0	2	3	0	غير قطري	
Al Shamal	Qatari	8	0	8	0	0	0	0	0	2	0	2	0	1	0	0	0	0	0	2	0	1	قطري	الشمال
	Non-Qatari	3	3	0	0	0	0	0	1	0	0	0	1	0	0	0	0	0	1	0	0	0	غير قطري	
Al Daayen	Qatari	84	10	74	1	0	0	1	4	24	0	2	0	4	0	6	1	0	1	15	3	22	قطري	الظعاين
	Non-Qatari	35	33	2	0	0	0	0	12	1	0	0	0	1	2	0	1	0	3	0	15	0	غير قطري	
Al Shahannia	Qatari	82	11	71	1	0	3	24	0	2	0	0	0	1	1	2	2	2	0	40	4	0	قطري	الشحانية
	Non-Qatari	12	8	4	0	0	4	3	0	0	0	0	0	0	0	0	1	0	3	1	0	0	غير قطري	
Outside Qatar	Qatari	0	0	0	0	0	0	0	0	0	0	0	0	0	0	0	0	0	0	0	0	0	قطري	خارج قطر
	Non-Qatari	16	4	12	0	0	0	0	0	0	0	0	0	1	0	2	0	1	1	5	3	3	غير قطري	
Total	Qatari	1,373	236	1,137	16	3	5	52	10	89	0	7	7	35	16	95	19	77	65	517	98	262	قطري	المجموع
	Non-Qatari	966	872	94	2	0	8	6	31	4	1	1	15	4	51	11	63	7	283	38	418	23	غير قطري	
	Total	2,339	#####	1,231	18	3	13	58	41	93	1	8	22	39	67	106	82	84	348	555	516	285	المجموع	

\* It has been documented in the State of Qatar

\* تم توثيقها في دولة قطر

إشهادات الطلاق حسب جنسية الزوج والزوجة والشهر

٢٠٢٢

**DIVORCES BY NATIONALITY OF HUSBAND, NATIONALITY  
OF WIFE AND MONTH  
2022**

Table No. (54)

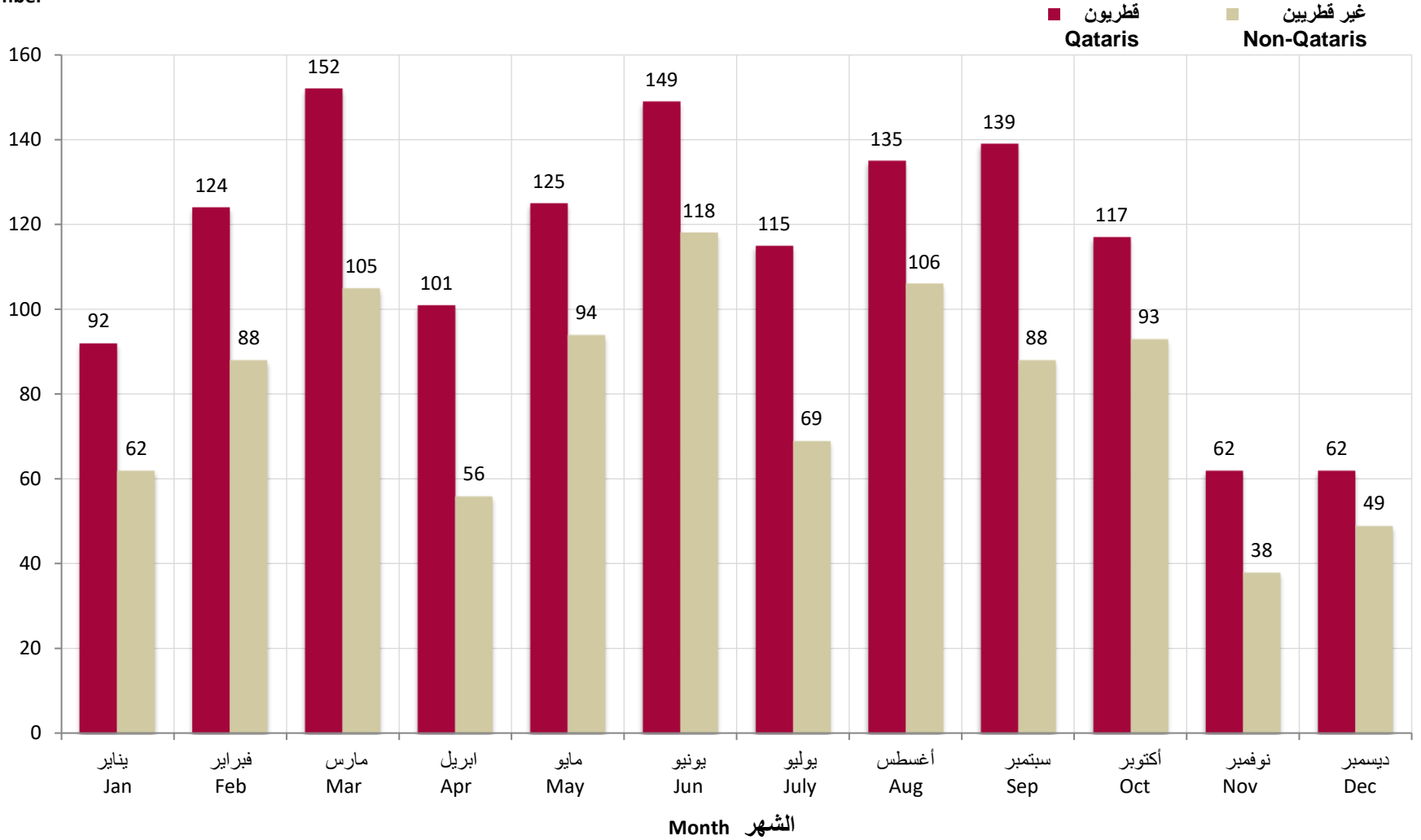
جدول رقم (٥٤)

Month	جنسية الزوجة Nationality of Wife			جنسية الزوج Nationality of Husband			الشهر
	المجموع Total	غير قطريات Non-Qataris	قطريات Qataris	المجموع Total	غير قطريين Non-Qataris	قطريون Qataris	
January	154	70	84	154	62	92	يناير
February	212	98	114	212	88	124	فبراير
March	257	127	130	257	105	152	مارس
April	157	65	92	157	56	101	أبريل
May	219	108	111	219	94	125	مايو
June	267	128	139	267	118	149	يونيو
July	184	81	103	184	69	115	يوليو
August	241	133	108	241	106	135	أغسطس
September	227	96	131	227	88	139	سبتمبر
October	210	108	102	210	93	117	أكتوبر
November	100	40	60	100	38	62	نوفمبر
December	111	54	57	111	49	62	ديسمبر
<b>Total</b>	<b>2,339</b>	<b>1,108</b>	<b>1,231</b>	<b>2,339</b>	<b>966</b>	<b>1,373</b>	<b>المجموع</b>



إشهادات الطلاق حسب جنسية الزوج والشهر  
DIVORCES BY NATIONALITY OF HUSBAND AND MONTH  
2022

العدد Number



شكل رقم (25) Graph

إشهادات الطلاق حسب نوع الطلاق وفئة عمر الزوجة

٢٠٢٢

DIVORCES BY TYPE OF DIVORCE AND WIFE'S AGE GROUP  
2022

Table No (55)

جدول رقم (٥٥)

Age Group of Wife In Years	Type of Divorce نوع الطلاق						فئة عمر الزوجة بالسنوات
	المجموع Total	غير مبيّن Not Stated	بينونة كبرى Major irrevocable divorce	خلع Divorce against compensation	رجعي Revocable divorce	بينونة صغرى Minor irrevocable divorce	
-20	31	0	1	5	8	17	٢٠-
20-24	260	0	2	18	84	156	٢٤-٢٠
25-29	404	0	4	33	139	228	٢٩-٢٥
30-34	457	0	3	39	145	270	٣٤-٣٠
35-39	426	0	13	18	127	268	٣٩-٣٥
40-44	306	0	6	19	108	173	٤٤-٤٠
45-49	187	0	11	11	58	107	٤٩-٤٥
50-54	101	0	5	5	35	56	٥٤-٥٠
55-59	52	0	2	5	17	28	٥٩-٥٥
60+	44	0	2	1	18	23	+٦٠
Not Stated	71	0	1	1	26	43	غير مبيّن
Total	2,339	0	50	155	765	1,369	المجموع

إشهادات الطلاق حسب نوع الطلاق وفئة عمر الزوج

٢٠٢٢

DIVORCES BY TYPE OF DIVORCE AND HUSBAND'S AGE GROUP  
2022

Table No (56)

جدول رقم (٥٦)

Age Group of Husband In Years	Type of Divorce نوع الطلاق						فئة عمر الزوج بالسنوات
	المجموع Total	غير مبيّن Not Stated	بينونة كبرى Major irrevocable divorce	خلع Divorce against compensation	رجعي Revocable divorce	بينونة صغرى Minor irrevocable divorce	
-20	1	0	0	0	0	1	٢٠-
20-24	101	0	0	8	31	62	٢٤-٢٠
25-29	335	0	4	25	112	194	٢٩-٢٥
30-34	436	0	4	38	139	255	٣٤-٣٠
35-39	415	0	8	32	121	254	٣٩-٣٥
40-44	358	0	7	23	119	209	٤٤-٤٠
45-49	240	0	4	4	88	144	٤٩-٤٥
50-54	164	0	10	5	59	90	٥٤-٥٠
55-59	117	0	5	10	33	69	٥٩-٥٥
60-64	74	0	2	7	28	37	٦٤-٦٠
65-69	43	0	2	1	19	21	٦٩-٦٥
70-74	17	0	2	0	6	9	٧٤-٧٠
75+	12	0	1	1	6	4	+٧٥
Not Stated	26	0	1	1	4	20	غير مبيّن
<b>Total</b>	<b>2,339</b>	<b>0</b>	<b>50</b>	<b>155</b>	<b>765</b>	<b>1,369</b>	<b>المجموع</b>

إشهادات الطلاق حسب نوع الطلاق وجنسية الزوج

٢٠٢٢

DIVORCES BY TYPE OF DIVORCE AND NATIONALITY OF HUSBAND  
2022

Table No. (57)

جدول رقم (٥٧)

Nationality of Husband	Type of Divorce نوع الطلاق						جنسية الزوج
	المجموع Total	غير مبين Not Stated	بينونة كبرى Major irrevocable divorce	خلع Divorce against compensation	رجعي Revocable divorce	بينونة صغرى Minor irrevocable divorce	
Qatar	1,373	0	31	62	459	821	قطر
Other G.C.C Countries	76	0	2	3	20	51	بقية دول مجلس التعاون
Other Arab Countries	671	0	14	68	206	383	بقية الدول العربية
Asian Countries	134	0	0	16	43	75	دول آسيوية
European Countries	23	0	1	1	13	8	دول أوروبية
Other Countries	62	0	2	5	24	31	دول أخرى
<b>Total</b>	<b>2,339</b>	<b>0</b>	<b>50</b>	<b>155</b>	<b>765</b>	<b>1,369</b>	<b>المجموع</b>

إشهادات الطلاق حسب فئة عمر الزوجة والزوج

٢٠٢٢

DIVORCES BY AGE GROUP OF WIFE AND HUSBAND

2022

Table No. (58)

جدول رقم (٥٨)

Age Group of Husband In Years	Age Group of Wife in years فئة عمر الزوجة بالسنوات												فئات عمر الزوج بالسنوات
	المجموع Total	غير مبين Not Stated	60+	55-59	50-54	45-49	40-44	35-39	30-34	25-29	20-24	-20	
-20	1	0	0	0	0	0	0	0	0	0	1	0	٢٠-
20-24	101	1	0	0	0	0	0	1	3	15	66	15	٢٤-٢٠
25-29	335	14	0	0	0	2	2	6	20	141	137	13	٢٩-٢٥
30-34	436	18	0	1	4	1	12	32	167	155	44	2	٣٤-٣٠
35-39	415	9	1	1	1	12	32	133	161	59	5	1	٣٩-٣٥
40-44	358	9	2	1	6	28	92	143	53	20	4	0	٤٤-٤٠
45-49	240	5	1	4	13	40	81	57	34	3	2	0	٤٩-٤٥
50-54	164	4	1	7	27	42	47	24	7	5	0	0	٥٤-٥٠
55-59	117	5	2	18	26	29	16	15	4	1	1	0	٥٩-٥٥
60-64	74	2	9	13	14	19	8	4	3	2	0	0	٦٤-٦٠
65-69	43	2	15	4	8	6	5	2	1	0	0	0	٦٩-٦٥
70-74	17	0	6	3	1	4	1	2	0	0	0	0	٧٤-٧٠
75+	12	0	6	0	0	1	5	0	0	0	0	0	+٧٥
Not Stated	26	2	1	0	1	3	5	7	4	3	0	0	غير مبين
<b>Total</b>	<b>2,339</b>	<b>71</b>	<b>44</b>	<b>52</b>	<b>101</b>	<b>187</b>	<b>306</b>	<b>426</b>	<b>457</b>	<b>404</b>	<b>260</b>	<b>31</b>	<b>المجموع</b>